

Pyhä-Luosto Open 2023

Pyhä-Luosto Open kisataan kahdella radalla, Luosto DGP ja Pyhätunturin radalla. Kisakeskuksena toimii ravintola Huttuhippu. Kisakeskuksella ja Pyhätunturilla on rajoitetusti pysäköintipaikkoja. Suosittelemme pysäköimään auton väylän numero 5 edustalle. Kulku sinne tapahtuu Huttuhipun parkkialueen läpi.

Perjantaina 29.7 kisataan Pyhätunturilla kaikille avoin parikilpailu. Osallistumismaksu on 10 € ja se maksetaan paikan päällä käteisellä. Kisan lähtöajat ovat 14.00-18.00. Aiemmista vuosista voidaan päätellä että kello 17.00-18.00 on ruuhkaa ja radalle pääsyä voi joutua odottamaan.

Parikisassa on kaksi sarjaa, avoinsarja ja sekararja. Sekasarjoihin hyväksytään myös juniorisarjalaiset. Payout on molemmissa sarjoissa 100% ja molemmissa sarjoissa palkitaan top 3.

Parikisassa lähtöväylä on väylä numero 7.

LOHKO 1

Lauantaina yksilökisa aloitetaan Pyhällä ja Luostolla lohkoittain. Lohko 1 ilmoittautuu Huttuhipun terassilla lauantai-iltana 8.00-8.30. Ilmoittautumisen yhteydessä kerätään vapaaehtoiseen holaripottiin osallistuvien maksut, 5€ Holaripotti on voimassa kaikilla kolmella kierroksella ja rahat jaetaan kaikkien hole-in-one-heittäneiden kesken. Pelaajalaveri Huttuhipun terassilla kello 8.30. Pelaajalaverissa käydään läpi päivän aikataulu sekä Pyhän pelattava rata. Väyliltä 10-20 aloittavat ryhmät voivat siirtyä autoilla lähelle aloitusväyliään. 9 väylän edessä olevalla parkkialueella on muutama autopaikka sekä 18 väylän vieressä on parkkialuetta. Kierroksen jälkeen lohko 1 ruokailee ravintola Huttuhipussa kello 12.00 alkaen. Lohko 1 aloittaa toisen kierroksen Luostolla rinneravintola Knöölin terassilla pelaajalaverilla kello 14.40 alkaen.

Sunnuntain finaalikierroksen aikataulut sekä poolit ilmoitetaan lauantai-illan aikana metrixin kautta. Sunnuntaina kisataan sama Pyhän rata kuin lauantaina. Ole 7 väylän tiillä 10 minuuttia ennen oman ryhmäsi lähtöaikaa. Jos poolista joku puuttuu niin yhteys TD:hen tai Apu Td:hen (Toni Kanerva tai Eemeli Tepsa).

LOHKO 2

Lauantaina lohko 2 ilmoittautuu Luoston rinneravintola Knöölin terassilla 8.30-8.45. Ilmoittautumisen yhteydessä kerätään vapaaehtoiseen holaripottiin osallistuvien maksut, 5€ Holaripotti on voimassa kaikilla kolmella kierroksella ja rahat jaetaan kaikkien hole-in-one-heittäneiden kesken. Pidetään pelaajalaveri, jossa käydään kisan aikataulu läpi sekä mahdolliset kysymykset Luoston radasta. Kierroksen jälkeen lohko 2 siirtyy Pyhälle, jossa ruokailee Ravintola Huttuhipussa kello noin 12.45. Toisen kierroksen pelaajalaveri Huttuhipun terassilla kello 15.00 alkaen. Pelaajalaverissa käydään läpi Pyhän pelattava rata. Väyliltä 10-20 aloittavat ryhmät voivat siirtyä autoilla lähelle aloitusväyliään. 9 väylän edessä olevalla parkkialueella on muutama autopaikka sekä 18 väylän vieressä on parkkialuetta.

Sunnuntain finaalikierroksen aikataulut sekä poolit ilmoitetaan lauantai-illan aikana metrixin kautta. Sunnuntaina kisataan sama Pyhän rata kuin lauantaina. Ole 7 väylän tiillä 10 minuuttia ennen oman ryhmäsi lähtöaikaa. Jos poolista joku puuttuu niin yhteys TD:hen.

Tulosten kirjaaminen

Tulokset kirjataan Metrixiiin ja jokainen tarkistaa ja allekirjoittaa oman kierrostuloksensa. Jos tulosta ei ole allekirjoittanut tunnin sisään kierroksen päättymisestä niin TD hyväksyy tuloksen ja lisää 1 heiton kierrostulokseen.

Varajärjestelmänä poolit voivat tehdä Metrixiiin tai Udisciin omalle poolille harjoituskierroksen.

Palkintojen jako

Palkinnot jaetaan kun Lohko 2 on myös saanut kisansa päätökseen (noin 16:30 – 17.30).

Tasatuloksissa vain sarjojen voittaja ratkaistaan Sudden death-menetelmällä. SD-väylinä on väylät 7, 1 ja 6. Vain sarjojen voittajille on muistopalkinto ja kaikki palkinnot maksetaan rahana. Yli 100 euroa voittaneet ilmoitetaan verottajalle tulorekisterin kautta. Kaikki palkinnoille päässeet ilmoittavat TD:lle tilinumeroonsa ja yli 100 euroa voittaneet ilmoittavat myös hetun.

Luoston ratakartta



Luoston radalla ei ole OB-alueita eikä mandoja. Väylällä 15 odotetaan, että väylän 16 heittopaikka on tyhjentynyt. Väylällä 18 edellä menevä pooli spottaa perässä tulevien avaukset, jotta vältymme kiekkojen etsimiseltä.

Pyhätunturi frisbeegolf

Väylä	1	2	3	4	5	6	7	8	9	10	11	12	13	14	15	16	17	18	19	20	21	Yht.
Par	3	3	3	3	3	3	4	3	3	3	3	3	3	3	3	3	3	3	3	4	3	66
Pituus	70	78	172	66	63	136	135	76	54	112	105	96	167	92	70	122	85	82	67	160	72	2080

Frisbeegolfradan säännöt

Frisbeegolf
Frisbeegolf on peli, jota voin käyttää täällä kukaan ei voi käyttää. Peliä pelataan frisbeegolfkentällä, jossa on 21 väylää. Peliä pelataan frisbeegolfkentällä, jossa on 21 väylää. Peliä pelataan frisbeegolfkentällä, jossa on 21 väylää.

Pelintapa
1. Peliä pelataan kahden pelaajan välillä. Peliä pelataan kahden pelaajan välillä. Peliä pelataan kahden pelaajan välillä.

Kierroksen säännöt
1. Peliä pelataan kahden pelaajan välillä. Peliä pelataan kahden pelaajan välillä. Peliä pelataan kahden pelaajan välillä.

Kierroksen säännöt
1. Peliä pelataan kahden pelaajan välillä. Peliä pelataan kahden pelaajan välillä. Peliä pelataan kahden pelaajan välillä.

Parikisassa sekä sunnuntain kierroksella aloitetaan väylältä numero 7.

Väylät 1 ja 2 ei ob:ta eikä mandoja.


PYHÄTUNTURI FRISBEEGOLF

1

Par 3

70m

KORKEUSERO +8m



PYHÄTUNTURI FRISBEEGOLF

2

Par 3

78m

KORKEUSERO +5m



Väylä 3 korin takana sekä väylän vasemmassa reunassa on ob-alue joka merkitty maastoon tikuin.

PYHÄTUNTURI FRISBEEGOLF

3

Par 3

172m

KORKEUSERO -32m

Väylän vasen reuna
Huttutuvan editse
korin takana olevalle
polulle ja siitä oikealle
kansallispuiston
suuntaan OB-alueita.
Normaali OB-sääntö.



Väylät 4-6 ei ob:ta eikä mandoja.

PYHÄTUNTURI FRISBEEGOLF

4

Par 3

66m

KORKEUSERO +1m



PYHÄTUNTURI FRISBEEGOLF

5

Par 3

63m

KORKEUSERO +12m



PYHÄTUNTURI FRISBEEGOLF

6

Par 3

136m

KORKEUSERO -17m



Väylä 7 tiipaikka on Huttuhipun edessä. Väylällä on 2 kpl mandoja jotka molemmat on pelattava vasemmalta puolelta. Mandojen vieressä Drop Zonet. Jos mando pelataan väärin, lisätään väylätulokseen 1 heitto. Väylää jatketaan joko edelliseltä heittopaikalta tai väärin pelatun mandon Drop Zonelta. OB-alueita on jalkakäytävän vasemman puoleinen asfaltinreuna sekä rinteiden kivetyt alueet. Korin vieressä olevat OB-alueet on merkitty tikuin.

PYHÄTUNTURI FRISBEEGOLF

7

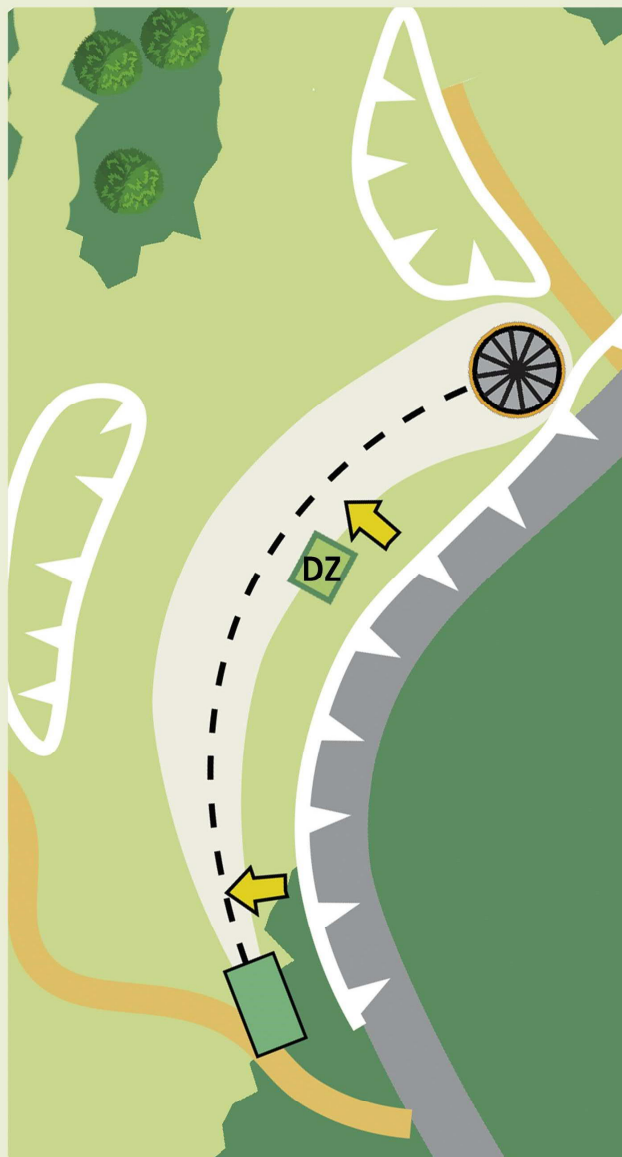
Par 4

135m

KORKEUSERO +15m

Oikealla oleva jalkakäytävä, vasen kivirakka sekä sillan lähellä oleva kivirakka OB-alueita.

Kaksi mandoa, joista ensimmäinen jatkuu tiiltä, toinen drop zonelta rangaistusheiton kera.



Väylä 8. LOHKO2 CTP väylä. CTP-kisa on voimassa lauantain ja sunnuntain kierroksilla.

PYHÄTUNTURI FRISBEEGOLF

8

Par 3

76m

KORKEUSERO -5m



Väylä 9. Saariväylä. Jos avausheitto ei pysähdy saareen väylää jatketaan Drop Zonelta niin kauan kunnes heitto pysähtyy saareen. Jokaisesta alueen ulkopuolelle päätyneestä heitosta väylätulokseen lisätään 1 heitto. Saaren sisältä lahteville heitoille on voimassa normaalit OB-säännöt.

LOHKO 1 CTP-väylä. CTP-kisa on voimassa lauantain ja sunnuntain kierroksilla.

PYHÄTUNTURI FRISBEEGOLF

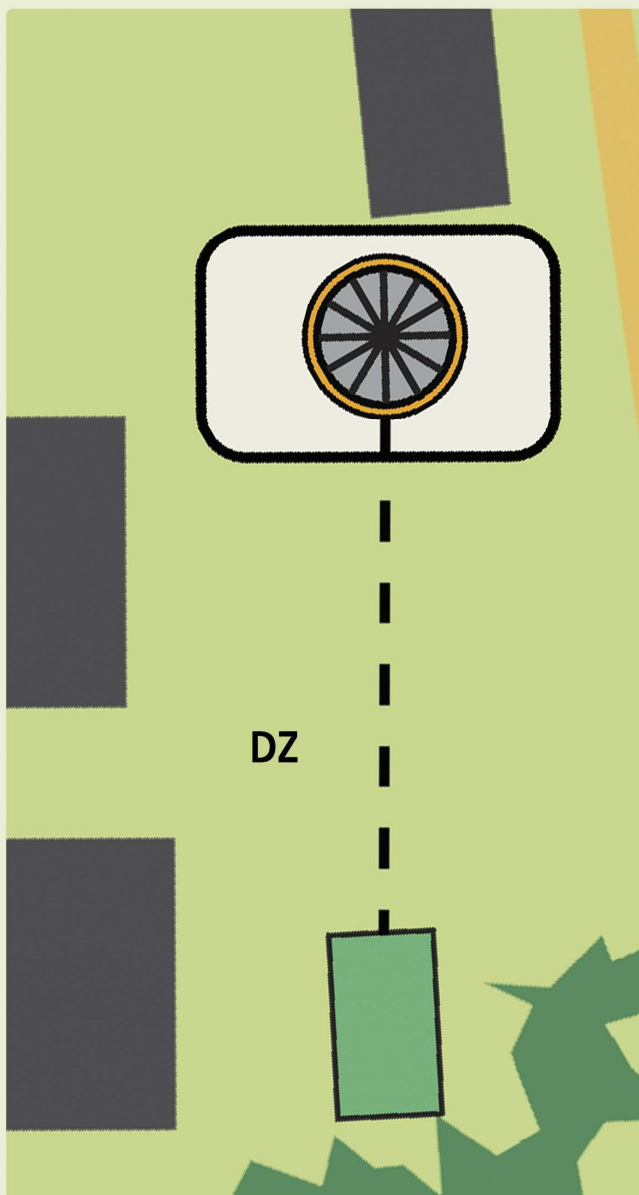
9

Par 3

54m

KORKEUSERO 0m

Mikäli heittosi ei jää saareen, jatka peliä dropzonelta yhden rangaistuksen kera. Jos puttaat saaresta OB:lle, sovelta normaalia OB-sääntöä.



Väylä 10. Heittopaikka on Calletalon päädyssä. Väylällä mando joka kierrettävä vasemmalta puolelta. Jos mando pelataan väärin lisätään väylätulokseen 1 heitto. Väylää jatketaan joko edelliseltä heittopaikalta tai Drop Zonelta. Mandolle matkaa noin 90 metriä.

PYHÄTUNTURI FRISBEEGOLF

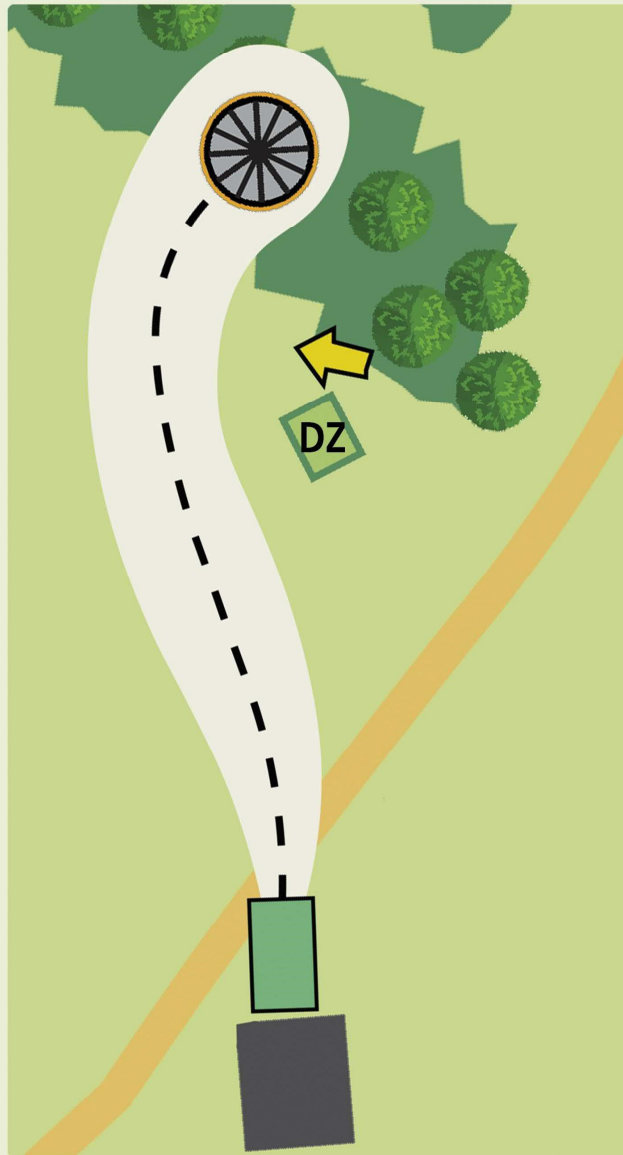
10

Par 3

112m

KORKEUSERO +11m

Mando. Rinteen reunassa oleva sähkötolppa tulee kiertää vasemmalta. Mandovirheen jälkeen jatka peliä dropzonelta yhden rangaistuksen kera.



Väylä 11 ja 12 ei ob:ta eikä mandoja.

PYHÄTUNTURI FRISBEEGOLF

11

Par 3

105m

KORKEUSERO -18m



PYHÄTUNTURI FRISBEEGOLF

12

Par 3

96m

KORKEUSERO -3m



Väylä 13. Mando ohitettava oikealta puolelta sekä hissivaijereiden alapuolelta. Jos mando pelataan väärin lisätään väylätulokseen 1 heitto. Väylää jatketaan joko edelliseltä heittopaikalta tai Drop Zonelta.

PYHÄTUNTURI FRISBEEGOLF

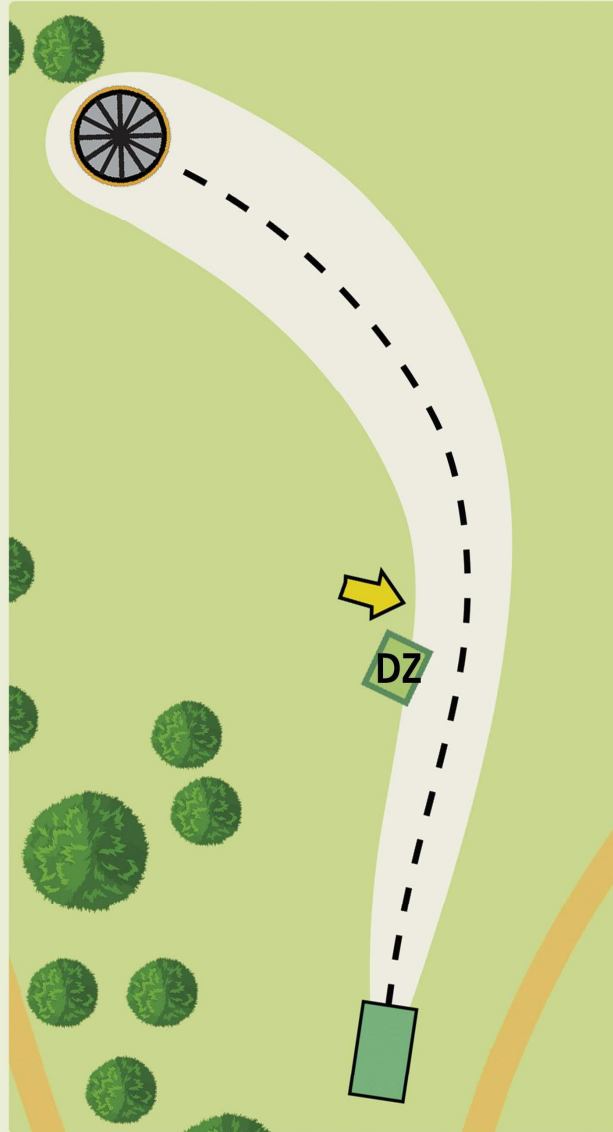
13

Par 4

167m

KORKEUSERO -38m

Tuplamando. Heiton tulee kiertää hissitolppa oikealta ja mennä hissivaijereiden alta. Mandovirheen jälkeen jatka peliä dropzonelta yhden rangaistuksen kera.



Väylä 14 ja 15 ei ob:ta eikä mandoja.

PYHÄTUNTURI FRISBEEGOLF

14

Par 3

92m

KORKEUSERO +3m



PYHÄTUNTURI FRISBEEGOLF

15

Par 3

70m

KORKEUSERO -9m



Väylä 16. Mando ohitettava vasemmalta puolelta. Jos mando pelataan väärin lisätään väylätulokseen 1 heitto. Väylää jatketaan tiiltä.

PYHÄTUNTURI FRISBEEGOLF

16

Par 3

122m

KORKEUSERO -10m

Mando.
Mandovirheen
jälkeen jatka peliä
tiiltä yhden
rangaistuksen kera.



Väylä 17-19 ei ob:ta eikä mandoja.

PYHÄTUNTURI FRISBEEGOLF

17

Par 3

85m

KORKEUSERO +1m



PYHÄTUNTURI FRISBEEGOLF

18

Par 3

82m

KORKEUSERO +6m

Varmista ennen
heittämistä että väylän
19 tii on tyhjä.



PYHÄTUNTURI FRISBEEGOLF

19

Par 3

67m

KORKEUSERO +4m



Väylä 20. Ob-alue väylän oikeassa laidassa on merkitty kuin. Normaalit ob-säännöt.

PYHÄTUNTURI FRISBEEGOLF

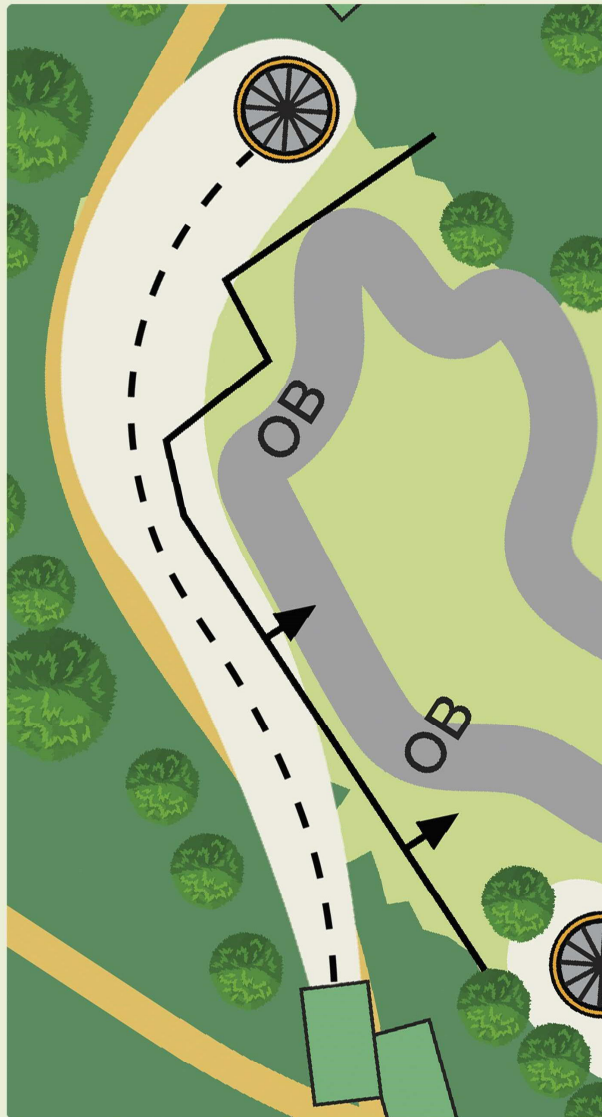
20

Par 4

160m

KORKEUSERO +15m

Skiwayn oikealla puolella oleva rakkakivikko on OB-alueita. Normaalit OB-säännöt.



Väylä 21 ei ob:ta eikä mandoja.

PYHÄTUNTURI FRISBEEGOLF

21

Par 3

72m

KORKEUSERO +10m

